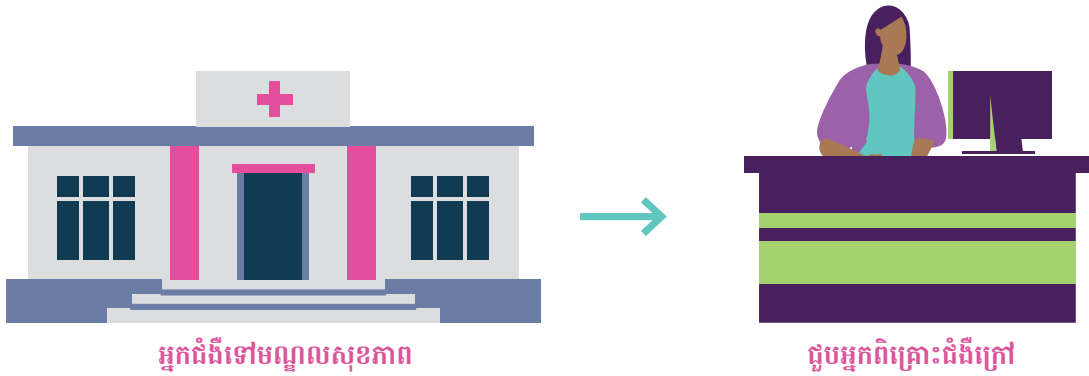



សេចក្តីណែនាំសម្រាប់មណ្ឌលសុខភាព

ជំហានទី ១: ដំណាក់កាលដំបូង ដែលអ្នកជំងឺទៅមណ្ឌលសុខភាពដើម្បីពិនិត្យសុខភាពរកជំងឺរបេង



- ដាក់តាំងផ្ទាំងរូបភាព នៅកន្លែងតុទទួលភ្ញៀវ- កន្លែងពិនិត្យជំងឺក្រៅ (OPD desk) ។
- ដាក់បណ្ណបញ្ជូន (ពណ៌លឿង) នៅខាងក្នុងផ្ទាំងរូបភាព

ករណីទី ១: ប្រសិនបើអ្នកជំងឺមកមណ្ឌលសុខភាព ដោយគ្មានបណ្ណបញ្ជូន

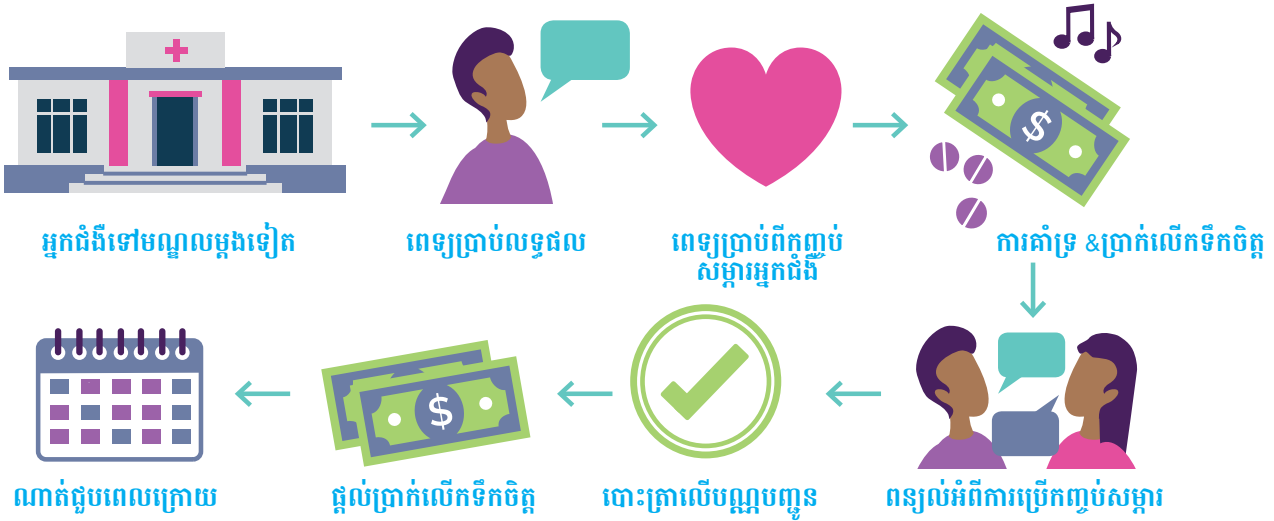


- បុគ្គលិកពិនិត្យជំងឺក្រៅ សាកសួរ និងវិភាគរោគសញ្ញាអ្នកជំងឺ។
 - ប្រសិនបើអ្នកជំងឺមានរោគសញ្ញាជំងឺរបេង ត្រូវផ្តល់បណ្ណបញ្ជូនទៅគាត់ ហើយត្រូវប្រាប់អំពីកម្មវិធីលើកទឹកចិត្តផ្នែកហិរញ្ញវត្ថុថា៖
 - អ្នកនឹងទទួលបាន ៤០០០រៀល ប្រសិនបើអ្នកជាប់លក្ខខណ្ឌ ក្នុងការពិនិត្យស្រាវជ្រាវរករបេង (ពិនិត្យកំហាក ឬចតស្ថិត) បន្ទាប់មកអ្នក នឹងទទួលបាន ២០០០០រៀល បន្ថែមទៀតប្រសិនបើអ្នកលទ្ធផលមរមស្រាវជ្រាវរបេងជំងឺរបេង។
 - បន្ទាប់មកបុគ្គលិកពិនិត្យជំងឺក្រៅ ប្រាប់អ្នកជំងឺឱ្យទៅជួបជាមួយបុគ្គលិកទទួលបន្ទុកជំងឺរបេង (TB Supporter) ដើម្បីធ្វើការ ពិនិត្យស្រាវជ្រាវរកជំងឺរបេង។
 - អ្នកជំងឺទៅជួប និងបង្ហាញនូវបណ្ណបញ្ជូនទៅកាន់អ្នកគាំទ្រផ្នែកជំងឺរបេង។
 - បន្ទាប់មក TB supporter បោះត្រានៅលើបណ្ណបញ្ជូន បញ្ជាក់ថា “បានស្រាវជ្រាវរករបេង” បន្ទាប់មកត្រូវប្រាប់អ្នកជំងឺថា ពួកគាត់នឹងត្រូវទទួលបាន ៤០០០រៀល ពីភ្នាក់ងារអប់រំ នៃគម្រោងលើកកម្ពស់ឥរិយាបថប្រកបដោយសុខុមាលភាព។ ភ្នាក់ងារអប់រំ នឹងទូរស័ព្ទទៅជួប និងទូរស័ព្ទដោយផ្ទាល់ជាមួយពួកគាត់ម្នាក់ម្តងៗ។ ប្រសិនបើលទ្ធផលនៃការស្រាវជ្រាវ បញ្ជាក់ថាអ្នកមានជំងឺរបេង អ្នកនឹងទទួលបាន ២០០០០រៀល បន្ថែមទៀត ដើម្បីឧបត្ថម្ភដល់មធ្យោបាយ ធ្វើដំណើររបស់អ្នក។ រំលឹកអ្នកជំងឺឱ្យរក្សាទុកបណ្ណបញ្ជូនដើម្បីទទួលបានការទូទាត់។

ករណីទី ២: អ្នកជំងឺមកកាន់មណ្ឌលសុខភាព ដោយមានបណ្ណបញ្ជូន៖



- អ្នកពិនិត្យជំងឺក្រៅ ធ្វើរោគវិនិច្ឆ័យ អ្នកជំងឺ ហើយប្រសិនបើ ត្រូវតាមលក្ខណៈវិនិច្ឆ័យនៃជំងឺរូបនោះ ប្រាប់ពួកគាត់ឱ្យ បង្ហាញបណ្ណ បន្ទាប់មកប្រាប់ពួកគាត់ ឱ្យទៅជួប TB supporter
- TB supporter អនុវត្តទៅតាមជំហានដូចគ្នា ដូចបានបង្ហាញនៅក្នុង ករណីទី ១ ។



- អ្នកជំងឺមកដល់មណ្ឌលសុខភាព ដើម្បីទទួលយកលទ្ធផលជំងឺរូប (វិជ្ជមាន) និងដើម្បីទទួលការប្រឹក្សាពីគ្រូពេទ្យ។
- គ្រូពេទ្យ (TB supporter) ប្រាប់អំពីលទ្ធផលវិជ្ជមាន និងកម្មវិធីលើកទឹកចិត្តអ្នកជំងឺរូប។
 - អ្នកទទួលលទ្ធផលវិជ្ជមាននៃជំងឺរូប ប៉ុន្តែកុំបានម្ចាស់ ជំងឺរូបអាចព្យាបាលជាសះស្បើយ ហើយយើងគាំទ្រអ្នកមិនត្រឹមតែសម្ភារៈរូបវន្តប៉ុណ្ណោះទេ (ថ្នាំ) ថែមទាំងគាំទ្រផ្នែកផ្លូវចិត្តទៀតផង (ប្រាក់លើកទឹកចិត្ត វីដេអូ និងសារអប់រំតាមទូរស័ព្ទ)
 - តើអ្នកដឹងទេ ការក្លាយជាសមាជិកនៃកម្មវិធីជំងឺរូបរបស់ពួកយើង អ្នកនឹងទទួលបានការគាំទ្រពីពួកយើងបន្ថែមទៀតដូចខាងក្រោម៖
 - គាំទ្រមធ្យោបាយធ្វើដំណើរចំនួន ២០០០០រៀល
 - ថ្នាំព្យាបាលជំងឺរូប (ប្រចាំសប្តាហ៍/ប្រចាំខែ)
 - កញ្ចប់សម្ភារៈថែទាំអ្នកជំងឺរូប (កូនសៀវភៅតាមដានការលេបថ្នាំ ស្លឹកគំរំលើការលេបថ្នាំ កែវ និង វីតាមីនស៊ី)
 - វីដេអូដើម្បីរំលឹកអ្នកក្នុងការលេបថ្នាំ
 - សារអប់រំតាមទូរស័ព្ទចំនួន ៣៦សារ នឹងធ្វើជូនទៅកាន់ទូរស័ព្ទរបស់អ្នក ចាប់ពីថ្ងៃនេះទៅរហូតដល់បញ្ចប់រយៈពេល ៦ ខែ
 - ពន្យល់ពីរបៀបប្រើប្រាស់សម្ភារៈនីមួយៗ ម្តងមួយៗ
 - បង្ហាញកញ្ចប់សម្ភារអ្នកជំងឺរូប
 - បង្ហាញវីដេអូទី១៖ ការបង្កើតទំលាប់ក្នុងការលេបថ្នាំ
 - បង្ហាញវីដេអូទី២៖ វិធីក្នុងការដោះស្រាយចំពោះផលប៉ះពាល់នៃថ្នាំ
 - បង្ហាញវីដេអូទី៣៖ វិធីក្នុងការលើកទឹកចិត្តអ្នកជំងឺរូប (បង្ហាញវីដេអូនេះ ទៅកាន់ក្រុមគ្រួសារ បើពួកគាត់មកជាមួយអ្នកជំងឺ)
 - ពន្យល់អំពីកម្មវិធី សារអប់រំតាមទូរស័ព្ទ ៖ ចាក់សារទី១ ឲ្យពួកគាត់ស្តាប់
 - គ្រូពេទ្យ (TB supporter) បោះត្រានៅលើបណ្ណបញ្ជូន បញ្ជាក់ថា “លទ្ធផលមានជំងឺរូប”
 - ប្រសិនបើអ្នកជំងឺមានកាន់បណ្ណបញ្ជូន មកជាមួយពួកគាត់ គ្រូពេទ្យត្រូវបោះត្រានៅលើបណ្ណនោះ។
 - ប្រសិនបើអ្នកជំងឺបាត់បណ្ណបញ្ជូនរបស់ពួកគាត់ គ្រូពេទ្យត្រូវផ្តល់បណ្ណបញ្ជូនថ្មីជូនគាត់ ហើយបោះត្រាពីរកន្លែង “បានស្រាវជ្រាវរករូប” និង “លទ្ធផលមានជំងឺរូប”។
 - ចែករំលែកវីដេអូទៅឱ្យអ្នកជំងឺ ប្រសិនបើពួកគេមានទូរស័ព្ទ តាមរយៈតេឡេក្រាម ប្លូតូ ឬហ្វេសប៊ុក (វីដេអូទាំង៣)
 - ភ្នាក់ងារអប់រំ ចែកជូនប្រាក់លើកទឹកចិត្តទៅអ្នកជំងឺ (សរុប ៤០០០រៀល និង ២០០០០រៀល)
 - រំលឹកអ្នកជំងឺឱ្យទទួលទូរស័ព្ទ និងស្តាប់សារអប់រំ តាមការហៅទូរស័ព្ទ នៅពេលខាងមុខ។
 - ប្រាប់អ្នកជំងឺអំពី ថ្ងៃដែលត្រូវមកមណ្ឌលសុខភាពម្តងទៀត។