

អនាម័យល្អ ការពារខ្លួនពីកូវីដ១៩




របៀបលេង៖

ល្បែងនេះមានគោលបំណងអប់រំកុមារឱ្យចេះការពារខ្លួនពីជំងឺកូវីដ១៩ និងស្គាល់ពីសម្ភារៈអនាម័យដែលជួយពួកគេឱ្យការពារខ្លួនបាន។

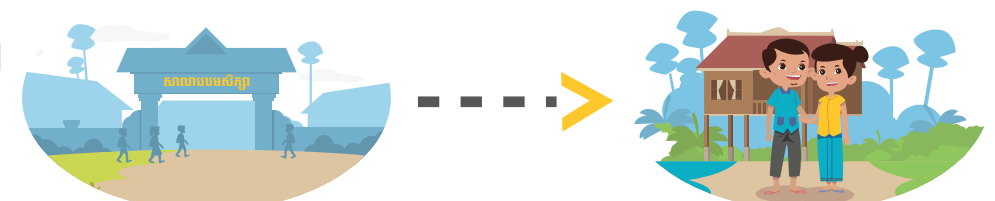
1

ចូរម្នាក់ៗរូបតំណាងរបស់ខ្លួន



2

គោលដៅរបស់ម្ចាស់ គឺត្រូវធ្វើដំណើរពីសាលា (លេខ១) ទៅដល់ផ្ទះ (លេខ ៥០) ដោយសុវត្ថិភាព។ អ្នកដែលទៅដល់ផ្ទះមុនគេ គឺជាអ្នកឈ្នះ។



3

អ្នកលេងទី១បោះគ្រាប់ឡកឡាក់  រួចដើររូបតំណាងទៅត្រង់លេខដែលខ្លួនទទួលបាន។

ប្រសិនបើលេខនោះប៉ះចំសម្ភារៈអនាម័យ (ឧទាហរណ៍ ) ម្ចាស់នឹងត្រូវបានឡើងបន្ថែមទៅតាមខ្សែប្រញូញដល់លេខ ១៤។

ដោយឡែក ប្រសិនបើម្ចាស់បោះបានលេខដែលចំជំងឺកូវីដ១៩  ម្ចាស់នឹងត្រូវធ្លាក់មកលេខខាងក្រោមវិញ តាមសញ្ញាប្រញូញ។

4

ការបកត្រឡប់៖


ប្រសិនបើម្ចាស់ទៅដល់ជិតផ្ទះ (ឧទាហរណ៍ លេខ៤៩) ប៉ុន្តែម្ចាស់បង្វិលគ្រាប់ឡកឡាក់បានលេខ៥ ម្ចាស់នឹងទៅមុខ១លេខ រួចបកត្រឡប់ក្រោយចំនួន៤លេខវិញ។

ហេតុដូច្នេះ ម្ចាស់ត្រូវធ្លាក់មកកាន់លេខ ៤៦ វិញ។

5

អ្នកដែលបានទៅដល់ ផ្ទះ (លេខ៥០) មុនគេជាអ្នកឈ្នះ!





ជំងឺកូវីដ១៩ និង សម្ភារៈអនាម័យ



អនាម័យល្អ ការពារខ្លួនពីកូវីដ១៩

សម្រាប់កុមារអាយុ ៣ឆ្នាំឡើងទៅ

