

# គ្រួសារប្រពៃ កូនវៃឆ្លាត

## ការណែនាំសម្រាប់ក្រុមទ្រទ្រង់សុខភាពភូមិ (VHSO) - ការចុះនៅជួបស្ត្រីតាមផ្ទះ

នៅពេលដែលអ្នកបានកំណត់អត្តសញ្ញាណស្ត្រីម្នាក់នៅក្នុងតំបន់របស់អ្នកដែល

- ជាស្ត្រីមានផ្ទៃពោះច្រើនជាង ៣០សប្តាហ៍
- ជាស្ត្រីដែលបានសម្រាលកូនក្នុងរយៈពេល ៦ខែចុងក្រោយ

អ្នកគួរតែទៅចុះជួបស្ត្រីនៅផ្ទះរបស់នាង។ ប្រសិនបើអ្នកមានវិធីរៀបចំការចុះជួបតាមផ្ទះ ទុកជាមុន សូមធ្វើចុះ។ បើមិនដូច្នោះទេ សូមទៅផ្ទះស្ត្រី នៅពេលថ្ងៃ។ នៅពេលអ្នកជួបស្ត្រី នៅទីតាំងផ្សេង សូមណែនាំខ្លួនអ្នក។

“ ធីតាប្រាសាទ ខ្ញុំឈ្មោះ.....ហើយខ្ញុំជាក្រុមទ្រទ្រង់សុខភាពភូមិក្នុងតំបន់នេះ។ តើប្អូនមានពេល ៣០-៤៥ នាទី ដើម្បីពិភាក្សាអំពី កម្មវិធី “ គ្រួសារប្រពៃ កូនវៃឆ្លាត ” ដែលជាកម្មវិធីផ្តល់សេវាសម្រាប់ស្ត្រី ដោយឥតគិតថ្លៃ ដើម្បីជួយសុខភាព និង អាហារូបត្ថម្ភរបស់ប្អូន និងកូន ដែរឬទេ ?

បើសិនស្ត្រីរស់នៅមិនអាចជួបបានទេ សូមធ្វើការណែនាំជូនប្រពន្ធគ្រោយទៀត ។ បើស្ត្រីព្រម ឲ្យជួប ត្រូវធ្វើវិធីស្វាគមន៍ ដោយរាក់ទាក់ជាមួយស្ត្រី ដើម្បីបង្កើតបរិយាកាសស្មោះស្មាល ។

### ជំហានទី ១ ៖ កម្រងសំណួររាយកម្លែងដើមគ្រា

“ សូមអរគុណចំពោះការចំណាយពេលវេលាចូលមកនៅទីនេះ។ នៅក្នុងការខិតខំប្រឹងប្រែង របស់ខេត្ត ក្នុងការលើកកម្ពស់សុខភាពរបស់ម្តាយ និងទារក ថ្ងៃនេះខ្ញុំនាំទីនេះដើម្បី ប្រាប់អ្នកអំពី កម្មវិធី “ គ្រួសារប្រពៃ កូនវៃឆ្លាត ” ដែលជាកម្មវិធីផ្តល់សេវាសម្រាប់ស្ត្រី ដោយឥតគិតថ្លៃដែលផ្តល់ឱ្យអ្នកនូវការរំលឹក និងសារគន្លឹះណែនាំខ្លីៗអំពី របៀបធ្វើឱ្យអ្នក និងកូនមានសុខភាពល្អ។ យ៉ាងម៉េចដែរ ប្អូនចាប់អារម្មណ៍ទេ ?

ល្អណាស់! តើអ្នកធ្លាប់បានឮឈ្មោះកម្មវិធី “ គ្រួសារប្រពៃ កូនវៃឆ្លាត ” ទេ ?

- ប្រសិនបើម្តាយ
- មិនធ្លាប់បានចុះឈ្មោះសម្រាប់ IVRS ពីមុនមកទេ និង
  - មិនទាន់បានឃើញប្រតិទិនតាមដានសុខភាពកូនពីមុនមកទេ

សូមបំពេញកម្រងសំណួរសម្ភាសន៍ស្ត្រី បើស្ត្រីមិនទាន់បានចុះឈ្មោះក្នុងកម្មវិធីពីមុន ។

ប្រសិនបើម្តាយបានចុះឈ្មោះក្នុងកម្មវិធីរួចហើយ សូមសួរគាត់អំពីបទពិសោធន៍ របស់គាត់។ សូមប្រមូលមតិព្រលប់ដែលអាចជួយកែលម្អកម្មវិធី បន្ទាប់មក សូមអរគុណ ស្ត្រីសម្រាប់ពេលវេលារបស់គាត់ និងជម្រាបលាគាត់។

### ជំហានទី ២ ៖ ការណែនាំអំពីកម្មវិធី “ គ្រួសារប្រពៃ កូនវៃឆ្លាត ”

“ សូមអរគុណចំពោះពេលវេលារបស់ប្អូនក្នុងការឆ្លើយសំណួរ - ព័ត៌មានរបស់ប្អូន និងមានប្រយោជន៍ក្នុងការកែលម្អកម្មវិធីរបស់យើងនាពេលអនាគត។

“ ឥឡូវនេះខ្ញុំសូមប្រាប់ប្អូន អំពីកម្មវិធី “ គ្រួសារប្រពៃ កូនវៃឆ្លាត ” ។ វាគឺជាកម្មវិធី ផ្តល់សេវាសម្រាប់ស្ត្រីដោយឥតគិតថ្លៃ។ ជាមួយនឹងកម្មវិធីនេះ ប្អូននឹងទទួលបានការហៅទូរស័ព្ទដោយស្វ័យប្រវត្តិ និងសារជាអក្សរ (SMS) ១-២ ដងក្នុងមួយ សប្តាហ៍ក្នុងរយៈពេល ៧ខែដំបូងនៃអាយុរបស់កូនរបស់ប្អូន។ តើអ្នកចង់ចុះឈ្មោះសម្រាប់កម្មវិធីឥឡូវនេះទេ ?

### ជំហានទី ៣ ៖ ចុះឈ្មោះម្តាយសម្រាប់កម្មវិធី “ គ្រួសារប្រពៃ កូនវៃឆ្លាត ”



សូមប្រើទូរស័ព្ទរបស់អ្នក ឬទូរស័ព្ទរបស់ស្ត្រី ដើម្បីស្មេន QR កូដ លើប្រតិទិន តាមដានសុខភាពម្តាយ និងកូន ឬវាយអោយសម្លេងទូរស័ព្ទ។ [HTTPS://BIT.LY/3R0H0DK](https://bit.ly/3R0H0DK) ដើម្បីចូលប្រើទម្រង់ចុះឈ្មោះ។ បំពេញទម្រង់បែបបទ ដែលត្រូវការព័ត៌មានខាងក្រោម ៖

- ឈ្មោះស្ត្រី
- លេខទូរស័ព្ទរបស់ស្ត្រី
- ថ្ងៃត្រូវសម្រាលរបស់ទារក ឬថ្ងៃខែឆ្នាំកំណើតរបស់ទារក
- ទីតាំងខេត្តរបស់ស្ត្រី

“ ដាក់ស្នើ ” ទម្រង់ ឬដោយប្រើទូរស័ព្ទរបស់ម្តាយ សូមជួយគាត់ឱ្យចុចលេខឥតគិតថ្លៃ នៅលើប្រតិទិនតាមដានសុខភាពកូន។ សូមជួយគាត់តាមការចាំបាច់ ក្នុងការបញ្ចូល ព័ត៌មានចុះឈ្មោះដោយការចុចលើបូកុងលើទូរស័ព្ទដែររបស់គាត់។

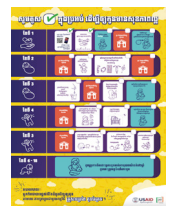
“ ល្អណាស់! ឥឡូវនេះប្អូនបានចុះឈ្មោះសម្រាប់កម្មវិធី “ គ្រួសារប្រពៃ កូនវៃឆ្លាត ” ហើយ។ កុំភ្លេចស្តាប់ទូរស័ព្ទណា ហើយស្តាប់សារឲ្យចប់។ ប្អូននឹងទទួលបានការហៅ ទូរស័ព្ទនៅម៉ោង ៧ព្រឹក ហើយប្រសិនបើប្អូន មិនបានលើក ទូរស័ព្ទទេ ប្អូននឹងទទួលបាន ហៅទូរស័ព្ទម្តងទៀតនៅម៉ោង ៩ព្រឹក ១២ថ្ងៃត្រង់ និងម៉ោង ៦ល្ងាច។

ប្រសិនបើប្អូនមិនបានលើកទូរស័ព្ទខាងលើទេ ប្អូននឹងមិនទទួលបាន (លេង)សារមួយ តែប្អូននឹងទទួលបានសារថ្មីបន្តបន្ទាប់ទៀត។ កុំភ្លេចចាំទទួលទូរស័ព្ទណា! ការហៅ ទូរស័ព្ទរវាងមានប្រយោជន៍ និងមានតែម្តងគត់។ ប្រសិនបើប្អូនលេងចង់ទទួលសារ សារជាអក្សរ (SMS)នេះ ប្អូនអាចដកឈ្មោះចេញនៅពេលណា ក៏បាន។

សូមប្រាប់ស្ត្រី ឱ្យដឹងថា ពួកគាត់ និងអ្នកផ្សេងទៀតក៏អាចចុះឈ្មោះ ដោយខ្លួនឯង បានដែរ ជាពិសេសប្តីរបស់គាត់។ ពួកគាត់អាច ចុចតំណភ្ជាប់ ឬស្មេន QR កូដ ឬហៅ ទៅកាន់លេខទូរស័ព្ទដោយឥតគិតថ្លៃដើម្បីចុះឈ្មោះ ដែលមាននៅលើឧបករណ៍ ប្រតិទិនតាមដានសុខភាពមាតា និងទារក។

### ជំហានទី ៤ ៖ ប្រតិទិនតាមដានសុខភាពម្តាយ និងកូន

- សូមបង្ហាញម្តាយនូវឧបករណ៍ប្រតិទិនតាមដានសុខភាពកូន។
- សូមបើកវាឡើង ហើយបង្ហាញគាត់នូវអាកប្បកិរិយាប្រចាំខែ និងរបៀប ពិនិត្យ រាល់គំរិយាបចផែលនាំឱ្យមានសុខភាពល្អដែលគាត់បានធ្វើ
  - សូមលើកទឹកចិត្តគាត់ឱ្យបង្ហាញប្រតិទិនតាមដានសុខភាពកូននៅកន្លែងដែលអាច មើលឃើញនៅក្នុងផ្ទះ ដើម្បីឱ្យគាត់ចងចាំក្នុងការតាមដាន និងពិនិត្យមើល គំរិយាបចនីមួយៗ។



### ជំហានទី ៥ ៖ អរគុណ និងលើកទឹកចិត្តឱ្យមានការ នៅពិនិត្យផ្ទះពោះមុន/ក្រោយសម្រាល

“ សូមអរគុណសម្រាប់ពេលវេលារបស់ប្អូននៅទីនេះ ហើយខ្ញុំសង្ឃឹមថាកម្មវិធីផ្តល់សេវាសម្រាប់ ស្ត្រីនឹងជួយប្អូន និងប្រតិទិនតាមដានសុខភាពម្តាយ និងកូន មានប្រយោជន៍សម្រាប់ ប្អូន ក្នុងការធ្វើឱ្យប្អូន និងកូនមានសុខភាពល្អ។

អាស្រ័យលើដំណាក់កាលនៃការមានផ្ទៃពោះរបស់ម្តាយ ឬអាយុរបស់ ទារក សូមលើកម្តាយអំពីការទៅពិនិត្យផ្ទះពោះមុន/ក្រោយសម្រាល នាពេលខាងមុខ ដូចដែលបានសម្គាល់នៅក្នុងប្រតិទិនតាមដាន សុខភាពម្តាយ និងកូន ហើយលើកទឹកចិត្តគាត់ឱ្យចូលរួម។



# សន្និកកិច្ចការនៃការអនុវត្តសកម្មភាព សម្រាប់ក្រុមទ្រទ្រង់សុខភាពកូមិ

ឈ្មោះកូមិ: .....

ខេត្ត: .....

លេខទូរស័ព្ទរបស់ភ្នាក់ងារអប់រំសុខភាព:

.....

.....


.....

.....

## ផ្នែកទី១៖ ការបិទផ្ទាំងរូបភាព

 <b>ទីតាំង</b> តើអ្នកនឹងបិទផ្ទាំងរូបភាពនៅ ទីតាំងណាក្នុងភូមិរបស់អ្នក?	<b>ចំនួន</b> តើអ្នកត្រូវការ ចំនួនប៉ុន្មាន?
.....	.....
.....	.....
.....	.....
.....	.....
.....	.....
.....	.....
.....	.....
.....	.....
.....	.....
.....	.....

**ស្វែងរកក្រុមគោលដៅរបស់អ្នក**  
 តើអ្នកនឹងកំណត់រកស្ត្រីមានផ្ទៃពោះ  
 និងស្ត្រីក្រោយសម្រាលនៅក្នុងភូមិរបស់អ្នកដោយរបៀបណា?



តើអ្នកអាចសួរអ្នកណា?

.....

.....

តើបណ្តាញ និងក្រុមណាដែលអ្នកនឹងប្រើដើម្បីប្រមូលព័ត៌មាន  
 របស់ស្ត្រីគោលដៅនេះ?

.....

.....

តើពួកគេអាចជួបជុំគ្នានៅទីណា?

.....

.....

តើអ្នកនឹងចែករំលែកព័ត៌មានលម្អិតអំពីទំនាក់ទំនងរបស់អ្នក  
 ជាមួយភូមិដោយរបៀបណា ដើម្បីឱ្យស្ត្រីមានផ្ទៃពោះ  
 (៣០សប្តាហ៍ឡើងទៅ) និងស្ត្រីដែលមានកូនតិចជាង ឬស្មើ  
 ៦ខែ ទាក់ទងអ្នកបាន

.....

.....

## ផ្នែកទី៣៖ បញ្ជីត្រួតពិនិត្យ ការអនុវត្តសម្រាប់ក្រុមទ្រទ្រង់ សុខភាពកូមិ (VHSG)

បំពេញជំហាននីមួយៗខាងក្រោមដើម្បី  
 ធានាថាអ្នកនឹងអនុវត្តកម្មវិធី “ គ្រួសារប្រពៃ  
 កូនវែង្កាត ” បានជោគជ័យ។

- បិទផ្ទាំងរូបភាពនៅក្នុងភូមិនៅទីតាំង  
ដែលស្ត្រីក្រុមគោលដៅរបស់យើង  
អាចមើលឃើញ។
- ទាក់ទងថ្នាក់ដឹកនាំមូលដ្ឋាន និងប្រាប់ពួក  
គេអំពីអន្តរាគមន៍នៃកម្មវិធី “ គ្រួសារប្រពៃ  
កូនវែង្កាត ” របស់យើង ដើម្បីលើកទឹកចិត្ត  
ពួកគេឱ្យជួយស្វែងរកស្ត្រីក្រុមគោលដៅ  
របស់យើង ។
- ពិនិត្យកន្លែងប្រជុំនិងទីតាំងក្នុងសហគមន៍  
ហើយចូលរួមការជួបជុំទាំងនោះ ដើម្បីបាន  
ជួបជាមួយ ស្ត្រីក្រុមគោលដៅរបស់យើង ។
- ធ្វើការចុះជួបស្ត្រីក្រុមគោលដៅ តាមផ្ទះ។
- ចែករំលែកការវាយតម្លៃដើមគ្រាជាមួយ  
ភ្នាក់ងារអប់រំសុខភាពរបស់អ្នក។

# គ្រួសារប្រពៃ កូនបែន្នាត

## ការណែនាំសម្រាប់ពេទ្យឆ្លុបមណ្ឌលសុខភាព



ពេលជួបជាមួយម្តាយ

- ស្ត្រីមានច្នៃពោះអាច ៧ខែកន្លះ ឬ៣០សប្តាហ៍ឡើងទៅ
- ស្ត្រីមានកូនអាចរកបាន ឬស្មើ ៦ខែ

អ្នកគួរតែប្រាប់ស្ត្រីអំពីកម្មវិធី " គ្រួសារប្រពៃ កូនបែន្នាត " ឥតគិតថ្លៃ ហើយចុះឈ្មោះដោយប្រើលេខទូរស័ព្ទរបស់ស្ត្រីសម្រាប់កម្មវិធីនេះ។

### ជំហានទី ១ ៖ ការណែនាំអំពីកម្មវិធី គ្រួសារប្រពៃកូនបែន្នាត

“ សូមអរគុណចំពោះការចូលរួមការត្រួតពិនិត្យច្នៃពោះមុនក្រោយសម្រាល ( ANC/PNC ) នេះ។ មុនពេលប្អូនចាកចេញពីមណ្ឌលសុខភាពនេះ ខ្ញុំចង់ប្រាប់អ្នក អំពីកម្មវិធី " គ្រួសារប្រពៃ កូនបែន្នាត " ដែលជាកម្មវិធីធ្វើសារជាសម្លេងតាមទូរស័ព្ទ ដោយឥតគិតថ្លៃ ដែលផ្តល់ឲ្យស្ត្រីជាម្តាយ នូវសារអប់រំដើម្បីលើក និងធានាថាម្តាយ និងកូនមានសុខភាពល្អ។ តើប្អូនចាប់អារម្មណ៍ទេ ?

ខ្ញុំអាចចុះឈ្មោះប្អូន សម្រាប់កម្មវិធីនេះដោយឥតគិតថ្លៃឲ្យរហ័សនេះ ដើម្បីឱ្យប្អូនទទួលបានសារជាសម្លេងតាមទូរស័ព្ទ និងជាសារអក្សរ ( SMS ) ជាមួយការលើក និងដំបូន្មានដើម្បីជួយឱ្យប្អូន មានសុខភាពល្អ និងជួយឱ្យកូនរបស់ប្អូន ធំឡើងក្លាយជាក្មេងឆ្លាត។

ជាមួយនឹងកម្មវិធីនេះ ប្អូននឹងទទួលបានការហៅទូរស័ព្ទដោយស្វ័យប្រវត្តិ និងសារជាអក្សរ ( SMS ) ១-២ ដងក្នុងមួយសប្តាហ៍ក្នុងរយៈពេល ៧ខែដំបូងនៃអាយុរបស់កូនរបស់ប្អូន។ ប្អូននឹងទទួលបានការហៅទូរស័ព្ទនៅម៉ោង ៧ព្រឹក ហើយប្រសិនបើប្អូន មិនបានលើកទូរស័ព្ទទេ ប្អូននឹងទទួលបានការហៅទូរស័ព្ទម្តងទៀតនៅម៉ោង ៩ព្រឹក ១២ថ្ងៃត្រង់ និងម៉ោង ៦ល្ងាច។

ប្រសិនបើប្អូនមិនបានលើកទូរស័ព្ទខាងលើទេ ប្អូននឹងមិនទទួលបាន ( រំលង ) សារមួយតែប្អូននឹងទទួលបានសារថ្មីបន្តបន្ទាប់ទៀត។ កុំភ្លេចចាំទទួលទូរស័ព្ទណា។ ការហៅទូរស័ព្ទម្តងៗអាចមានប្រយោជន៍ និងមានតម្លៃខ្ពស់ណាស់។ ប្រសិនបើប្អូនលែងចង់ទទួលសារនេះ ប្អូនអាចដកឈ្មោះចេញនៅពេលណាក៏បាន។

ខ្ញុំនឹងចុះឈ្មោះឲ្យប្អូនសម្រាប់កម្មវិធីនេះឥឡូវ តើប្អូនយល់ព្រមទេ ?

កំណត់ចំណាំសម្រាប់ឆ្លុបមណ្ឌលសុខភាព ៖ គួរតែបំពេញទម្រង់បែបបទនេះសម្រាប់ម្តាយគ្រប់រូបដែលអ្នកបានប្រាប់អំពីកម្មវិធី " គ្រួសារប្រពៃ កូនបែន្នាត " ដូច្នេះយើងអាចកត់ត្រាពីការ ចូលរួមរបស់អ្នក និងផ្តល់ការទូទាត់ជូនឆ្លុប។ ប្រសិនបើម្តាយមិនចង់ទទួលបានសារ IVRS ឆ្លុប អាចទុកកន្លែងបំពេញ លេខទូរស័ព្ទឱ្យនៅទំនេរ។

### ជំហានទី ២ ៖ ចុះឈ្មោះស្ត្រីចូលក្នុងកម្មវិធី " គ្រួសារប្រពៃ កូនបែន្នាត "

ប្រើទូរស័ព្ទ ឬកុំព្យូទ័ររបស់ឆ្លុប រួចសូមចូលទៅកាន់ទម្រង់ ចុះឈ្មោះតាមអនឡាញ ៖ [HTTPS://BIT.LY/3ROH00K](https://bit.ly/3ROH00K)

ឬ ស្តេននៅលើ ៣៩ កូដ ដែលមាននៅលើ ឱក្ខប័ណ្ណបញ្ជូនតុឆ្លុប

សូមបំពេញទម្រង់បែបបទអនឡាញ នូវព័ត៌មានខាងក្រោម ៖

- ឈ្មោះម្តាយ
- ថ្ងៃសម្រាល/ថ្ងៃខែឆ្នាំកើតរបស់ទារក
- ទីតាំងខេត្តរបស់ស្ត្រី
- ឈ្មោះមណ្ឌលសុខភាព
- លេខទូរស័ព្ទស្ត្រី + ប្តី ឬអ្នកថែទាំ ( ប្រសិនបើពួកគេចង់បានសារ )

សូមលើកទឹកចិត្តស្ត្រី ឱ្យចុះឈ្មោះប្តីរបស់គាត់ និងមនុស្សផ្សេងទៀតដែលនឹងមើលថែទាំទារក។ ព័ត៌មានសុខភាពនៅក្នុងកម្មវិធីនេះ មានសារៈសំខាន់ណាស់ ដែលគ្រប់គ្នាត្រូវដឹង!

" ដាក់ស្មើ " ទម្រង់អនឡាញនោះ ដូចនេះស្ត្រីចុះឈ្មោះរួចហើយ!


សូមប្រាប់ស្ត្រី ឱ្យដឹងថា គាត់នឹងទទួលទូរស័ព្ទដំបូង នៅព្រឹកស្អែក ម៉ោង ៧ព្រឹក។ ហើយត្រូវប្រាកដថាស្ត្រីទទួលទូរស័ព្ទនោះ និងស្តាប់សារទាំងមូល។ ហើយស្ត្រីក៏មានជម្រើសក្នុងការស្តាប់សារ ម្តងទៀត ឬដកឈ្មោះចេញ ( លេបប្រើសេវានេះ ) ។

### ជំហានទី ៣ ៖ លើកទឹកចិត្តអ្នកដទៃឱ្យចុះឈ្មោះសម្រាប់កម្មវិធី " គ្រួសារប្រពៃ កូនបែន្នាត "

សូមប្រាប់ស្ត្រី ឱ្យដឹងថា ពួកគាត់ និងអ្នកផ្សេងទៀតក៏អាចចុះឈ្មោះ ដោយខ្លួនឯងបានដែរ។ ពួកគាត់អាចចុចកំណត់ ឬស្តេន ៣៩ កូដ ឬហៅទៅកាន់លេខទូរស័ព្ទដោយឥតគិតថ្លៃដើម្បីចុះឈ្មោះ ដែលមាននៅលើឧបករណ៍ប្រតិទិនតាមដានសុខភាពមាតា និងទារក ដែលពួកគាត់ទទួលបានពីឆ្លុប។

អ្នកប្រើប្រាស់ អាចធ្វើការចុះឈ្មោះដោយទូរស័ព្ទទៅកាន់លេខ **1800 201 938** ដោយឥតគិតថ្លៃ បន្ទាប់មកឆ្លើយសំណួរ តាមរយៈសារសម្លេង ឬប្រើប៊ូតុងចុចលេខនៅលើទូរស័ព្ទរបស់អ្នកប្រើប្រាស់តាមការណែនាំដើម្បីចុះឈ្មោះ។

### ជំហានទី ៤ ៖ ប្រតិទិនតាមដានសុខភាពម្តាយ និងកូន



សូមចាំថាត្រូវផ្តល់ឱ្យស្ត្រី នូវឧបករណ៍ប្រតិទិនតាមដានសុខភាពម្តាយ និងកូនយកទៅផ្ទះ។

• សូមបើកវា ហើយបង្ហាញស្ត្រី នូវឥរិយាបថប្រចាំខែ និងរបៀប " គូសជីក " លើកលែងឥរិយាបថនាំមកនូវ សុខុមាលភាពដែលគាត់បានធ្វើ។



• សូមបង្ហាញស្ត្រី នូវលេខទូរស័ព្ទចុះឈ្មោះ ដោយខ្លួនឯង និងលេខ ៣៩ កូដសម្រាប់ស្តេន ហើយលើកទឹកចិត្តឱ្យគាត់ចុះឈ្មោះខ្លួនឯង ប្តីរបស់គាត់និងអ្នកថែទាំផ្សេងទៀត ប្រសិនបើគាត់មិនទាន់បានចុះឈ្មោះអ្នកទាំងនោះ។



# សន្លឹកកិច្ចការនៃការអនុវត្តសកម្មភាពសម្រាប់ឆ្លងមណ្ឌលសុខភាព

ឈ្មោះមណ្ឌលសុខភាព: .....

ឈ្មោះឆ្នប .....

លេខទូរស័ព្ទរបស់ភ្នាក់ងារអប់រំសុខភាព: .....

## ផ្នែកទី១: ការអនុវត្តផែនការ

	ផ្ទាំងរូបភាព តើអ្នកនឹងប្រើឧបករណ៍នេះនៅ ទីតាំងណាក្នុងមណ្ឌលសុខភាព?	ចំនួន តើអ្នកត្រូវការ ចំនួនប៉ុន្មាន?
សម្ភារតាំង លើតុរបស់ឆ្នប 	..... ..... .....	..... ..... .....
ផ្ទាំងរូបភាព 	..... ..... .....	..... ..... .....
ប្រតិទិន តាមដាន សុខភាពម្តាយ និងកូន 	..... ..... .....	..... ..... .....

## ផ្នែកទី២: បញ្ជីត្រួតពិនិត្យការអនុវត្ត



បំពេញជំហាននីមួយៗខាងក្រោមដើម្បីធានាថា  
មណ្ឌលសុខភាពរបស់អ្នកត្រូវបានរៀបចំរួចរាល់ក្នុងការផ្តល់  
អន្តរាគមន៍ លើគម្រោងសុខភាពមាតា ទារក និងអាហារូបត្ថម្ភ។

- ប្រមូលក្រុមការងារឆ្នបរបស់អ្នក ហើយបង្ហាញពួកគេអំពី  
ឧបករណ៍ទាំងអស់។ បង្រៀនពួកគេអំពីប្រព័ន្ធសារជាសម្លេង  
តាមទូរស័ព្ទ (VRS) និងរបៀបបំពេញទម្រង់ចុះឈ្មោះ។
- បង្ហាញផ្ទាំងរូបភាព និង សម្ភារតាំងលើតុរបស់ឆ្នប នៅ  
ទីតាំងនៃការផ្តល់សេវា «មុនសម្រាល» «ពេលសម្រាល»  
និង «ក្រោយសម្រាល» ។
- ទុកដាក់ ប្រតិទិនតាមដានសុខភាពមាតានិងកូននៅកន្លែង  
ណាមួយដែលងាយស្រួលយក ហើយដាក់បង្ហាញវាខ្លះៗ  
នៅទីតាំង មុនសម្រាល និង ក្រោយសម្រាល។
- សាកល្បងប្រើប្រាស់ទម្រង់ចុះឈ្មោះនៅលើកុំព្យូទ័រ  
ឬទូរស័ព្ទរបស់អ្នក។
- ចុះឈ្មោះក្រុមការងារក្នុងមណ្ឌលសុខភាពរបស់អ្នកក្នុង  
ប្រព័ន្ធសារជាសម្លេងតាមទូរស័ព្ទ (VRS)។ វាមានប្រយោជន៍  
ក្នុងការទទួលបានបទពិសោធន៍ នៃការសាកល្បងសេវាកម្ម  
នេះ ដែលអ្នកត្រូវផ្តល់អោយ អ្នកជំងឺរបស់អ្នក។

